



For English

العلاقات الثنائية

تشير معطيات لدى الغرف التجارية والصناعية في ارمينيا أن قيمة استثمارات اللبنانيين من اصل ارمني في ارمينيا أكثر من 400 مليون دولار اميركي ، وهي تشمل قطاعات الاتصالات الخلوية، المصارف ، مصانع غذائية، زراعة الجوز، صناعة البن والشوكولا، القطاع السياحي، والمنتجات السياحية والمطاعم. ومن المفترض ان لقيمة ولحجم الاستثمارات هذه ان تلعب دورا مهما في تطوير العلاقات بين لبنان وأرمينيا. فهناك حاليا فرصا لتعزيز العلاقات التجارية والاستثمارية بين البلدين ، خاصة ان ارمينيا بلد سياحي واللبنانيين في بحث دائم عن اسواق جديدة.

العلاقات ما بين لبنان وارمينيا وثيقة ووطيدة، وقد ترجمت في السنوات الأخيرة بعدة اتفاقيات أهمها:

- اتفاقية تفادي الإزدواج الضريبي ومنع التهرب من دفع الضرائب المفروضة على الدخل ورأس المال عام 1999.
- اتفاقية تنشيط وحماية الاستثمارات المتبادلة عام 1998.
- اتفاقية تعاون تجاري واقتصادي وعلمي تقني عام 1998.
- اتفاقية حول النقل الدولي البري عام 1996.

فضلاً عن اتفاقيات عدة في المجالات العلمية والزراعية والسياحية، واتفاقيات اعتراف بشهادات المطابقة وفي مجالات المواصفات والمقاييس بهدف تشجيع التبادل التجاري بين البلدين.

الاتفاقيات المعقودة بين لبنان وارمينيا

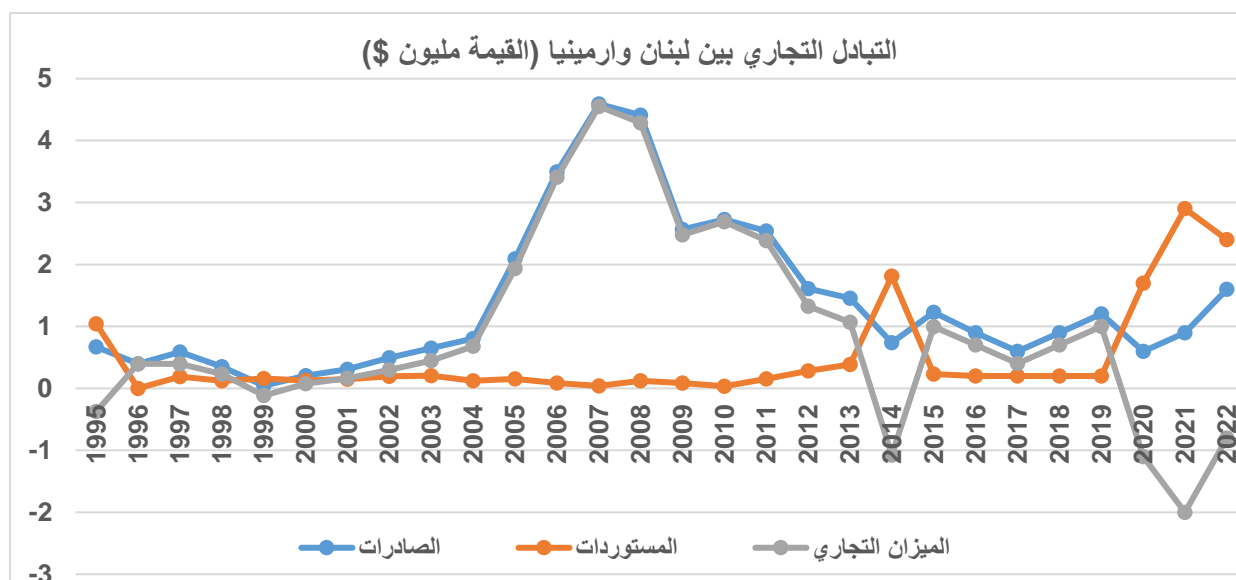
| نوع الاتفاق | الجريدة الرسمية | التاريخ |
|---|-----------------|---------|
| اتفاق نقل بري دولي | 34 | 1996 |
| اتفاق لتنشيط وحماية الاستثمارات المتبادلة | 14 | 1998 |
| اتفاقية التعاون والمساعدة المتبادلة في المجال الجمركي | 51 | 1998 |
| اتفاق صداقة وتعاون | 51 | 1998 |
| اتفاق حول التعاون التجاري والاقتصادي والعلمي التقني | 51 | 1998 |
| اتفاقية لتفادي الازدواج الضريبي | 10 | 1999 |
| اتفاق تعاون في مجال التعليم العالي والعلوم | 10 | 1999 |
| اتفاق تعاون في مجال التعليم الثانوي | 10 | 1999 |
| اتفاق تعاون في المجال السياحي | 35 | 1999 |
| اتفاق تعاون ثقافي | 52 | 1999 |
| الإجازة للحكومة إبرام اتفاق حول التعاون في مجال الصحة العامة والعلوم | 42 | 2001 |
| إبرام اتفاقية تعاون عسكري وتقني عسكري بين جمهورية أرمينيا والجمهورية اللبنانية | 53 | 2001 |
| إبرام اتفاق تعاون زراعي بين وزارتي الزراعة في لبنان وارمينيا | 34 | 2004 |
| إبرام مذكرة تفاهم بين المؤسسة العامة لتشجيع الاستثمارات في لبنان ووكالة التنمية الأرمينية | 32 | 2006 |
| اتفاق بين لبنان وأرمينيا حول الاعتراف المتبادل بالوثائق المتعلقة بالتعليم العالي والدرجات العلمية | 49 | 2007 |
| إبرام برنامج تنفيذي حول التعاون السياحي بين حكومة الجمهورية اللبنانية وحكومة جمهورية ارمينيا . | 16 | 2012 |

| | | |
|------|---------|--|
| 2012 | 20 | إبرام برنامج تنفيذي حول التعاون الثقافي للأعوام 2012 - 2014 بين حكومة الجمهورية اللبنانية وحكومة جمهورية أرمينيا . |
| 2012 | 20 | إبرام مذكرة تفاهم للتعاون في المجال البيئي بين حكومة الجمهورية اللبنانية وحكومة جمهورية أرمينيا . |
| 2012 | 23 | إبرام اتفاق تنفيذي حول الاعتراف المتبادل بشهادات المطابقة بين |
| 2012 | 38 | إبرام مذكرة تفاهم بين وزارة الصناعة في الجمهورية اللبنانية ووزارة الاقتصاد في جمهورية أرمينيا . |
| 2012 | 41 | إبرام بروتوكول تعاون في مجالات المواصفات والمقاييس بين حكومتي لبنان وأرمينيا. |
| 2013 | 12 | إبرام اتفاقيه بين لبنان وأرمينيا حول الغاء متطلبات التأشير لزياره أراضيها |
| 2021 | 29 ملحق | الموافقة على إبرام اتفاق التعاون العسكري بين حكومة لبنان وأرمينيا |
| 2021 | 37 | إبرام اتفاق التعاون العسكري بين الجمهورية اللبنانية وجمهورية أرمينيا |

التبادل التجاري

بلغ اجمالي التبادل التجاري بين لبنان وارمينيا عام 2022 نحو 4 مليون دولار فقط ، وهو رقم متدني قياساً لمستوى العلاقات التي تجمع البلدين .

| التبادل التجاري بين لبنان وارمينيا (القيمة مليون \$) | | | | | | | |
|--|----------|------|------------|------|-----------------|-----------------|-------------------|
| | الصادرات | (%) | المستوردات | (%) | الميزان التجاري | اجمالي الصادرات | اجمالي المستوردات |
| 1995 | 0.7 | 0.1% | 1.0 | 0.0% | -0.4 | 825 | 7,287 |
| 1996 | 0.4 | 0.0% | 0.0 | 0.0% | 0.4 | 1,017 | 7,554 |
| 1997 | 0.6 | 0.1% | 0.2 | 0.0% | 0.4 | 642 | 7,455 |
| 1998 | 0.4 | 0.0% | 0.1 | 0.0% | 0.2 | 716 | 7,060 |
| 1999 | 0.0 | 0.0% | 0.2 | 0.0% | -0.1 | 677 | 6,207 |
| 2000 | 0.2 | 0.0% | 0.1 | 0.0% | 0.1 | 714 | 6,228 |
| 2001 | 0.3 | 0.0% | 0.1 | 0.0% | 0.2 | 889 | 7,291 |
| 2002 | 0.5 | 0.0% | 0.2 | 0.0% | 0.3 | 1,045 | 6,445 |
| 2003 | 0.7 | 0.0% | 0.2 | 0.0% | 0.4 | 1,524 | 7,168 |
| 2004 | 0.8 | 0.0% | 0.1 | 0.0% | 0.7 | 1,747 | 9,397 |
| 2005 | 2.1 | 0.1% | 0.2 | 0.0% | 1.9 | 1,880 | 9,340 |
| 2006 | 3.5 | 0.2% | 0.1 | 0.0% | 3.4 | 2,283 | 9,398 |
| 2007 | 4.6 | 0.2% | 0.0 | 0.0% | 4.6 | 2,816 | 11,815 |
| 2008 | 4.4 | 0.1% | 0.1 | 0.0% | 4.3 | 3,478 | 16,137 |
| 2009 | 2.6 | 0.1% | 0.1 | 0.0% | 2.5 | 3,484 | 16,242 |
| 2010 | 2.7 | 0.1% | 0.0 | 0.0% | 2.7 | 4,253 | 17,964 |
| 2011 | 2.5 | 0.1% | 0.2 | 0.0% | 2.4 | 4,265 | 20,276 |
| 2012 | 1.6 | 0.0% | 0.3 | 0.0% | 1.3 | 4,483 | 22,037 |
| 2013 | 1.5 | 0.0% | 0.4 | 0.0% | 1.1 | 3,936 | 22,020 |
| 2014 | 0.7 | 0.0% | 1.8 | 0.0% | -1.1 | 3,313 | 21,437 |
| 2015 | 1.2 | 0.0% | 0.2 | 0.0% | 1.0 | 2,952 | 18,595 |
| 2016 | 0.9 | 0.0% | 0.2 | 0.0% | 0.7 | 2,977 | 19,119 |
| 2017 | 0.6 | 0.0% | 0.2 | 0.0% | 0.4 | 2,844 | 19,582 |
| 2018 | 0.9 | 0.0% | 0.2 | 0.0% | 0.7 | 2,952 | 19,980 |
| 2019 | 1.2 | 0.0% | 0.2 | 0.0% | 1.0 | 3,731 | 19,239 |
| 2020 | 0.6 | 0.0% | 1.7 | 0.0% | -1.1 | 3,544 | 11,310 |
| 2021 | 0.9 | 0.0% | 2.9 | 0.0% | -2.0 | 3,887 | 13,641 |
| 2022 | 1.6 | 0.0% | 2.4 | 0.0% | -0.8 | 3,492 | 19,053 |
| 2023-8 | 0.4 | 0.0% | 0.1 | 0.0% | 0.3 | 1,704 | 10,285 |



التبادل السلعي بين البلدين

| النسبة (%) | الوزن (طن) | القيمة (الف \$) | الصادرات اللبنانية الى ارمينيا عام 2022 | الفصل الجمركي |
|------------|------------|-----------------|---|---------------|
| 10% | 44 | 167 | محضرات خضر وثمار وفواكه | 20 |
| 10% | 44 | 161 | آلات وأجهزة وأدوات آلية | 84 |
| 10% | 14 | 156 | ألبسة غير مصنرة | 62 |
| 9% | 0 | 146 | مجوهرات | 71 |
| 7% | 18 | 109 | عربات سيارة، جرارات، دراجات | 87 |
| 5% | 22 | 86 | محضرات غذائية متنوعة | 21 |
| 5% | 3 | 84 | ككاو ومحضراته | 18 |
| 5% | 14 | 84 | خلاصات للديباغة والصباغة ومشتقاتها | 32 |
| 5% | 5 | 81 | أحذية | 64 |
| 5% | 39 | 73 | زيوت ومحضرات عطور وتجميل | 33 |
| 3% | 1 | 42 | آلات وأجهزة كهربائية وأجزائها | 85 |
| 3% | 9 | 40 | لدائن و مصنوعات | 39 |
| 2% | 2 | 39 | ألبسة مصنرة | 61 |
| 2% | 8 | 38 | أثاث | 94 |
| 2% | 4 | 34 | لعاب أطفال وألعاب مجتمعات | 95 |
| 2% | 7 | 30 | منتجات كيمياوية متنوعة | 38 |
| 2% | 1 | 27 | مصنوعات من جلد؛ لوازم سفر | 42 |
| 2% | 2 | 25 | بن وشاي | 9 |
| 1% | 50 | 20 | أثاث وأمتعة شخصية مستعملة | 98 |
| 1% | 4 | 19 | مصنوعات من حديد صب وصلب (فولاذ) | 73 |
| 1% | 40 | 16 | أشجار ونباتات أخرى حية بصلات وجذور | 6 |
| 1% | 2 | 13 | شحوم ودهون وزيوت | 15 |
| 1% | 0 | 13 | جلود خام وجلود مدبوغة | 41 |
| 1% | 16 | 11 | محضرات حبوب أو دقيق | 19 |
| 1% | 2 | 11 | مواد زلائية و منتجات نشاء المعدل وغراء | 35 |
| 1% | 2 | 10 | سكر ومصنوعات سكرية | 17 |
| 1% | 1 | 8 | مشروبات وسوائل كحولية وخل | 22 |
| 3% | 12 | 49 | سلع أخرى | |
| 100% | 366 | 1,592 | المجموع | |

| الفصل الجمركي | المستوردات اللبنانية من ارمينيا عام 2022 | القيمة (الف \$) | الوزن (طن) | النسبة (%) |
|---------------|--|-----------------|------------|------------|
| 1 | حيوانات حية | 1,990 | 544 | 83% |
| 85 | آلات وأجهزة كهربائية وأجزاءها | 158 | 23 | 7% |
| 63 | أصناف أخرى من مواد نسجية | 87 | 11 | 4% |
| 62 | ألبسة غير مصنرة | 80 | 0 | 3% |
| 22 | مشروبات وسوائل كحولية وخل | 36 | 6 | 3% |
| 55 | ألياف تركيبية وإصطناعية غير مستمرة | 16 | 2 | 1% |
| 60 | أقمشة مصنرة | 15 | 2 | 1% |
| | المجموع | 2,382 | 588 | 100% |

ملاحظات على التبادل التجاري بين لبنان و ارمينيا

ارتفعت قيمة الصادرات اللبنانية الى ارمينيا من 0.7 مليون دولار في العام 1995 الى 1.6 مليون دولار عام 2022 اي بنحو 2.3 اضعاف ، في حين إن قيمة المستوردات اللبنانية منها ارتفعت من 1 مليون دولار عام 1995 إلى 2.4 مليون دولار عام 2022 أي أكثر بنحو 2.4 اضعاف.

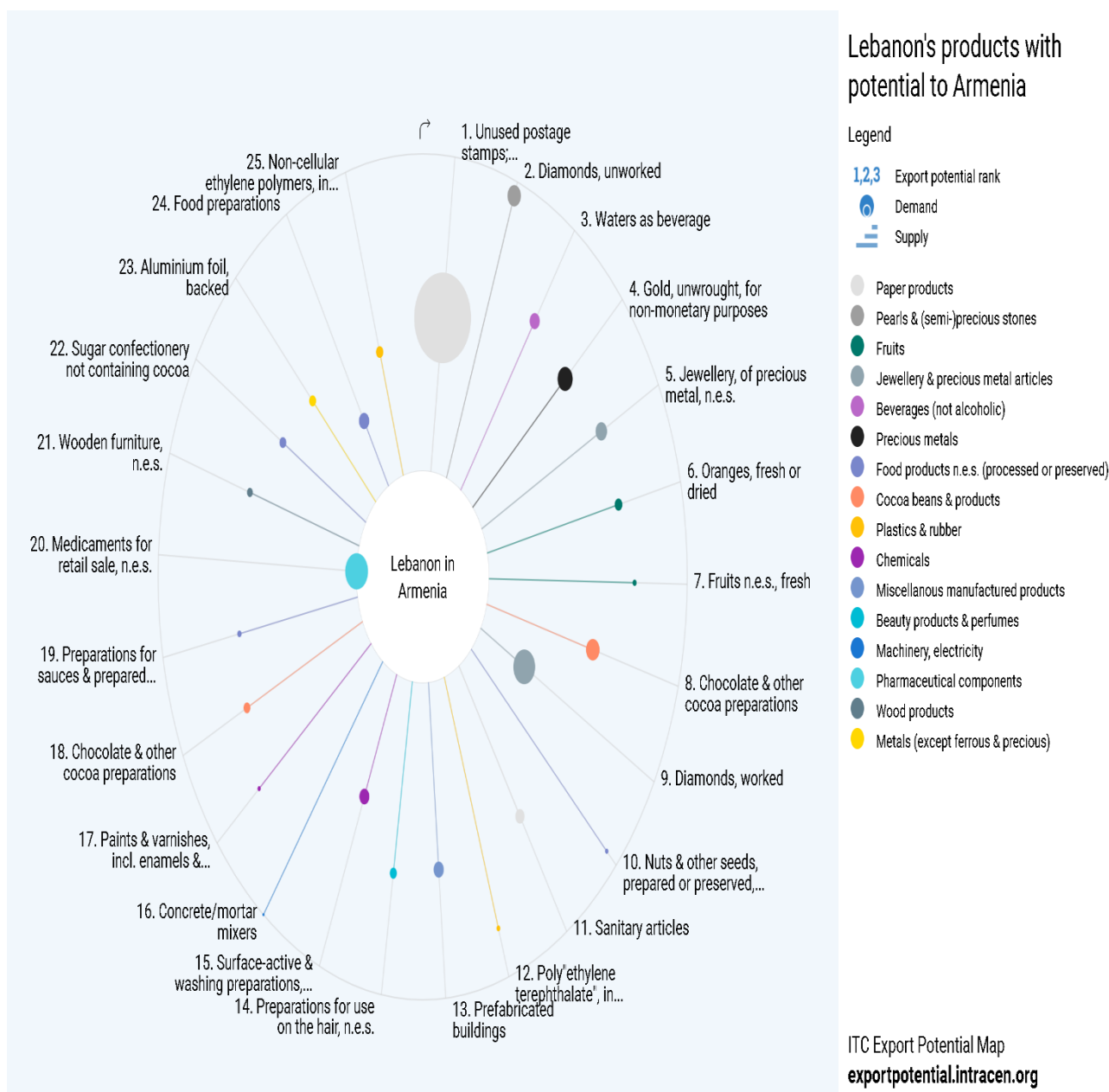
لم يخضع التبادل التجاري بين البلدين لنمط تصاعدي أو تنازلي ثابت في الفترة ما بين الأعوام 1995 – 2022 ، فبعد ان سجلت قيمة الصادرات اللبنانية الى ارمينيا رقماً قياسياً في العام 2007 وهو 4.6 مليون دولار، تراجعت قيمة هذه الصادرات الى أدنى قيمة لها وهي 0.6 مليون دولار عام 2020.. كذلك فإن قيمة المستوردات اللبنانية من ارمينيا التي بلغت رقماً قياسياً عام 2021 وهو 2.9 مليون دولار، تراجعت الى 2.4 مليون دولار عام 2022 .

والصادرات اللبنانية إلى ارمينيا محدودة التنوع ، وصادرات 4 فصول جمركية من السلع شكلت نحو 49 بالمئة من إجمالي السلع المصدرة الى ارمينيا عام 2022 . غير ان المستوردات اللبنانية من ارمينيا غير متنوعة، ومستوردات فصل جمركي واحد، وهو الحيوانات الحية ، شكل 83 بالمئة من إجمالي السلع المستوردة من ارمينيا عام 2022.

ووفق حركة التبادل التجاري بين البلدين في العام 2022 ، بلغت حصة استيراد المنتجات الحيوانية والزراعية وصناعة الأغذية من ارمينيا أكثر من 2 مليون دولار نسبتها 84 بالمئة من إجمالي المستوردات اللبنانية منها ، في حين ان هذه الحصة بلغت 15 بالمئة من إجمالي المستوردات اللبنانية من كافة الدول. وبلغت قيمة هذه الحصة في صادرات لبنان إلى ارمينيا 428 ألف دولار نسبتها 27 بالمئة، في حين ان هذه الحصة بلغت نسبتها 21 بالمئة من إجمالي الصادرات اللبنانية إلى كافة الدول.

المنتجات ذات الإمكانيات التصديرية الأكبر من لبنان إلى ارمينيا

المنتجات ذات الإمكانيات التصديرية الأكبر من لبنان إلى ارمينيا هي الطوابع البريدية غير المستخدمة ، الاوراق الطبوعة بالاختام ، والاوراق النقدية و الشيكات والسندات والماس غير المشغول والمشروبات. يتمتع لبنان بأعلى قدرة توريد في خلاطات الخرسانة. غير ان الطوابع البريدية غير المستخدمة والاوراق المطبوعة بالاختام والاوراق النقدية و الشيكات والسندات ، هي التي تواجه أقوى إمكانيات الطلب في ارمينيا.



المنتجات ذات الإمكانيات التصديرية الأكبر من أرمينيا إلى لبنان

المنتجات ذات الإمكانيات التصديرية الأكبر من أرمينيا إلى لبنان هي الذهب ، لأغراض غير نقدية ، الماس غير المشغول ، والأغنام الحية. ولدى أرمينيا أعلى قدرة توريد في المشروبات الروحية التي يتم الحصول عليها عن طريق تقطير نبيذ العنب. لكن الذهب لأغراض غير نقدية هو المنتج الذي يواجه أقوى الطلب المحتمل في لبنان.

Armenia's products with potential to Lebanon

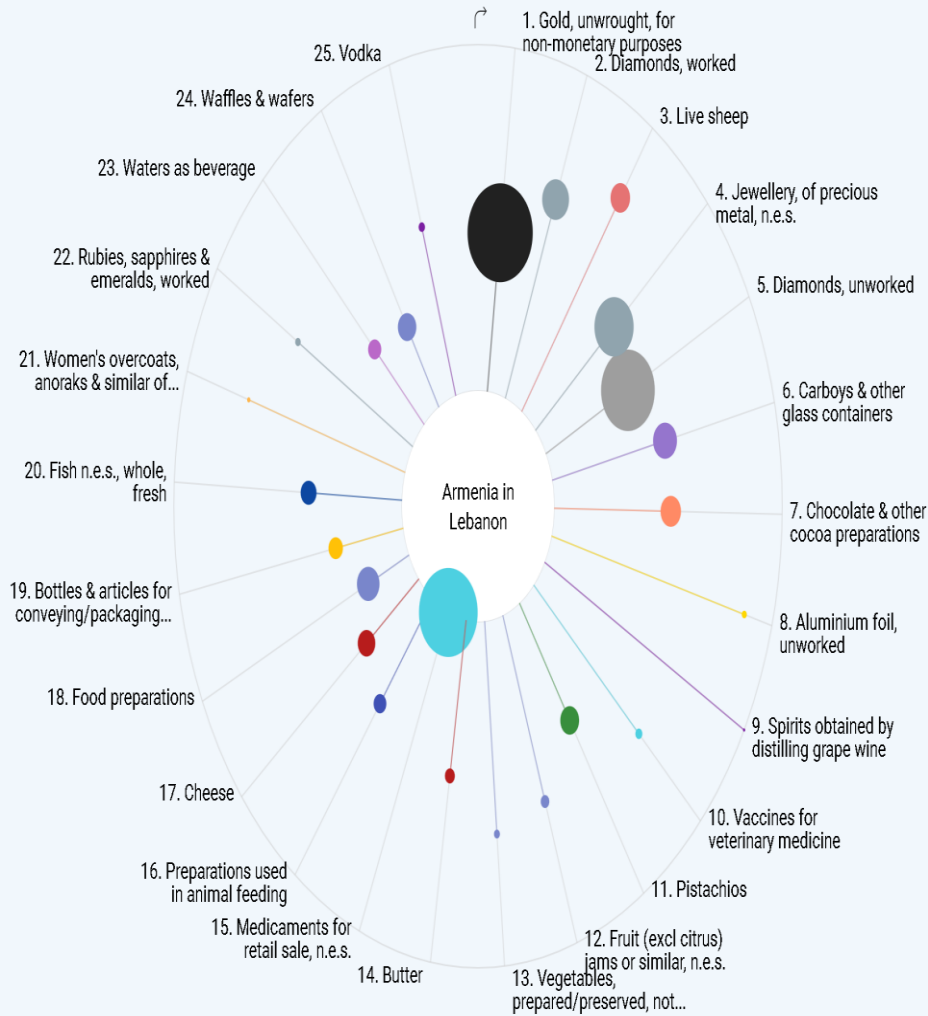
Legend

1,2,3 Export potential rank

● Demand

■ Supply

- Jewellery & precious metal articles
- Precious metals
- Live animals (except poultry)
- Pearls & (semi-)precious stones
- Glass articles
- Cocoa beans & products
- Food products n.e.s. (processed or preserved)
- Metals (except ferrous & precious)
- Pharmaceutical components
- Beverages (alcoholic)
- Dairy products
- Nuts
- Vegetal residues & animal feed
- Plastics & rubber
- Fish & shellfish
- Apparel
- Beverages (not alcoholic)



ITC Export Potential Map
exportpotential.intracen.org

Economic Relations between Lebanon and Armenia

Overview

Lebanese Export Value to Armenia in 2022: \$ 1.6 million

Lebanese Import Value from Armenia in 2022: \$ 2.4 million

Historical Largest Export Value to Armenia: \$ 4.6 million (2007)

Historical Largest Import Value from Armenia: \$ 2.9 million (2021)

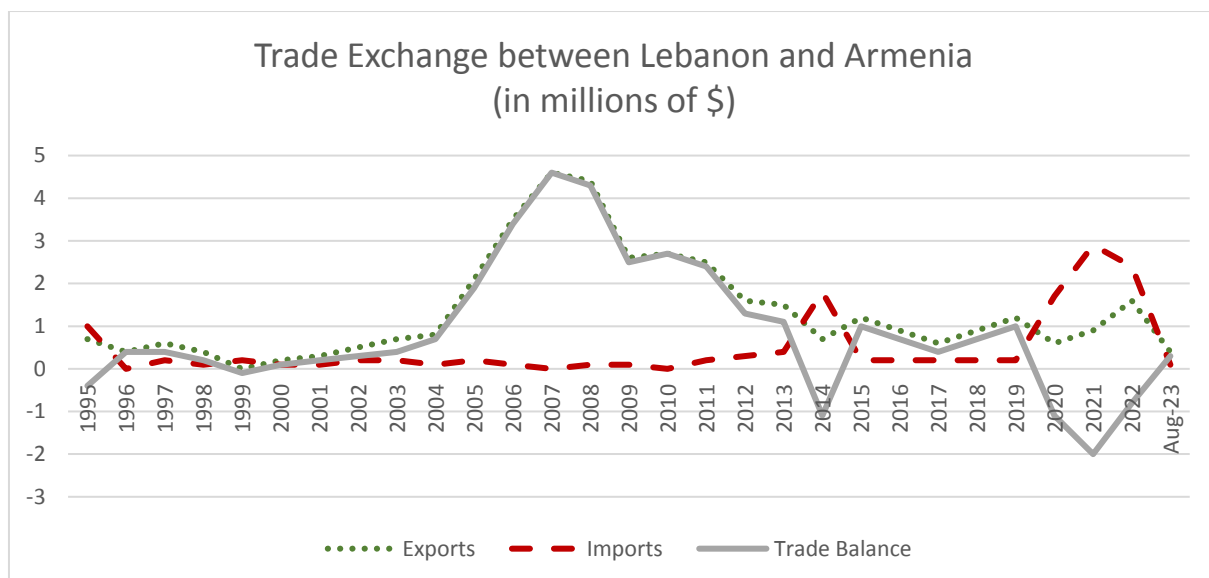
Largest Trade Balance Surplus: \$ 4.6 million (2007)

Largest Trade Balance deficit: \$ - 2 million (2021)

Trade Exchange

| Trade Exchange between Lebanon and Armenia (in millions of \$) | | | |
|--|---------|---------|---------------|
| Year | Exports | Imports | Trade Balance |
| 1995 | 0.7 | 1 | -0.4 |
| 2000 | 0.2 | 0.1 | 0.1 |
| 2005 | 2.1 | 0.2 | 1.9 |
| 2010 | 2.7 | 0 | 2.7 |
| 2015 | 1.2 | 0.2 | 1 |
| 2016 | 0.9 | 0.2 | 0.7 |
| 2017 | 0.6 | 0.2 | 0.4 |
| 2018 | 0.9 | 0.2 | 0.7 |
| 2019 | 1.2 | 0.2 | 1 |
| 2020 | 0.6 | 1.7 | -1.1 |
| 2021 | 0.9 | 2.9 | -2 |
| 2022 | 1.6 | 2.4 | -0.8 |
| Aug-23 | 0.4 | 0.1 | 0.3 |

Source: Lebanese Customs



Trade between Lebanon and Armenia witnessed fluctuations regarding the trade balance. Lebanon's trade balance with Armenia recorded a surplus for several periods which was highlighted by positive Lebanese export value compared with approximatively negligible amounts of imports, especially for the period between 2003 and 2013.

Traded Goods between the Two Countries

| HS | Lebanese Exports to Armenia in 2022 | Value (thousand \$) | Weight (tons) | % |
|----|--|------------------------|------------------|-------------|
| 20 | Preparations of vegetables, fruit, nuts or other | 167 | 44 | 10% |
| 84 | Machinery | 161 | 44 | 10% |
| 62 | Articles of apparel and clothing accessories, not knit | 156 | 14 | 10% |
| 71 | Jewellery | 146 | 0 | 9% |
| 87 | Vehicles other than railway or tramway | 109 | 18 | 7% |
| 21 | Miscellaneous edible preparations | 86 | 22 | 5% |
| 18 | Cocoa and cocoa preparations | 84 | 3 | 5% |
| 32 | Tanning or dyeing extracts | 84 | 14 | 5% |
| 64 | Footwear | 81 | 5 | 5% |
| 33 | Perfumery and cosmetics | 73 | 39 | 5% |
| 85 | Electrical machinery and equipment | 42 | 1 | 3% |
| 39 | Plastics and articles thereof | 40 | 9 | 3% |
| 61 | Articles of apparel and clothing accessories, knit | 39 | 2 | 2% |
| 94 | Furniture | 38 | 8 | 2% |
| 95 | Toys, games and sports requisites; | 34 | 4 | 2% |
| 38 | Miscellaneous chemical products | 30 | 7 | 2% |
| 42 | Articles of leather; saddlery and harness; travel | 27 | 1 | 2% |
| 9 | Others | 195 | 131 | 13% |
| | Total | 1,592 | 366 | 100% |

Source: Lebanese Customs

In 2022, the main sub-categories of Lebanese exports to Armenia were Fruits and nuts including mixtures with a value of \$ 113 thousand (HS 20.08.19), Diamonds with a value of \$ 146 thousand (HS 71.02.39), Sauces and preparations with a value of \$ 81 thousand (HS 21.03.9) and Agricultural and horticultural mechanical appliances with a value of \$ 55 thousand (HS 84.24.82).

| HS | Lebanese Imports from Armenia in 2022 | Value (Thousand \$) | Weight (tons) | % |
|----|--|------------------------|------------------|-------------|
| 1 | Live animals | 1,990 | 544 | 83% |
| 85 | Electrical machinery and equipment | 158 | 23 | 7% |
| 63 | Other made up textile articles | 87 | 11 | 4% |
| 62 | Articles of apparel and clothing accessories, not knit | 80 | 0 | 3% |
| 22 | Beverages, spirits and vinegar | 36 | 6 | 3% |
| 55 | Man-made staple fibres | 16 | 2 | 1% |
| 60 | Knitted or crocheted fabrics | 15 | 2 | 1% |
| | Total | 2,382 | 588 | 100% |

In 2022, the main sub-categories imported to Lebanon from Armenia were Sheep with a value of \$ 1.9 million (HS 01.04.10), Photosensitive semiconductor devices with a value of \$ 158 thousand (HS 85.41.40) and Track suits, ski suits and swimwear with a value of \$ 56 thousand (HS 62.11.49).

Remarks on the Trade Exchange between Lebanon and Armenia

The value of Lebanese exports to Armenia increased from \$0.7 million in 1995 to \$1.6 million in 2022, that is, about 2.3 times, while the value of Lebanese imports from them increased from \$1 million in 1995 to \$2.4 million in 2022, that is, about 2.4 times more.

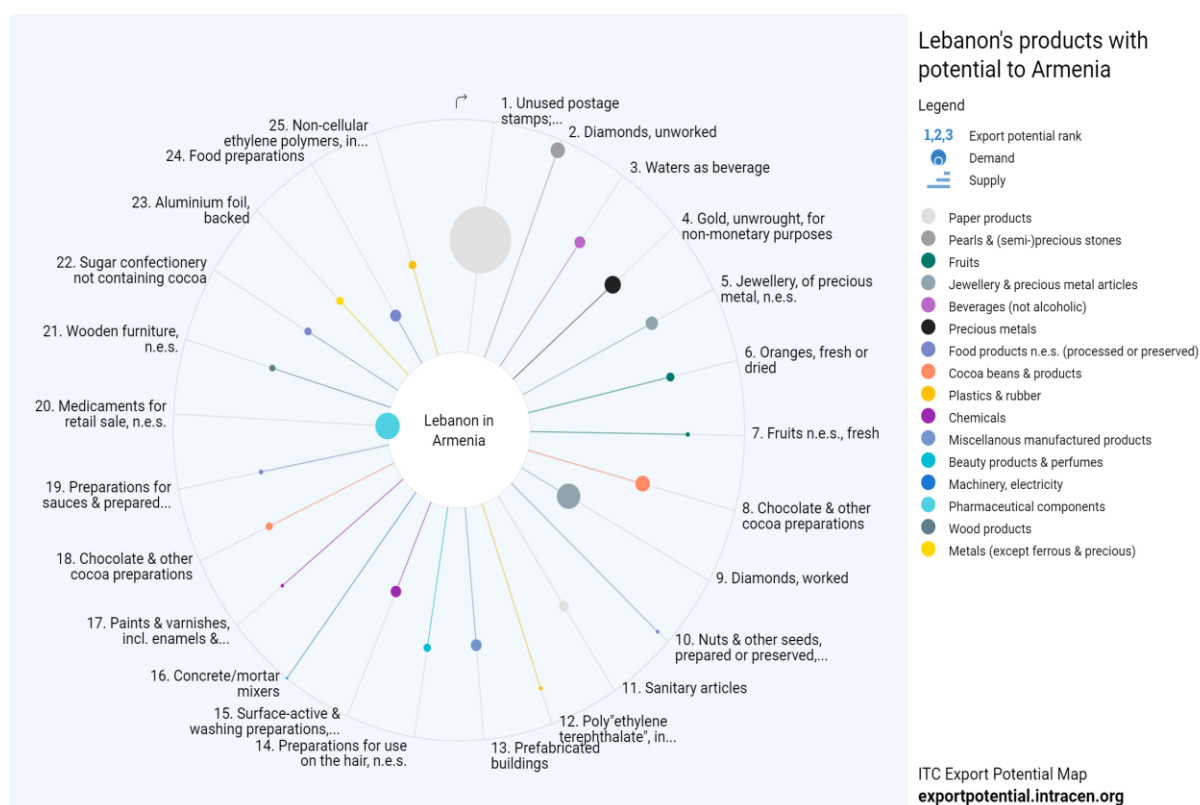
Lebanese exports to Armenia are limited. The exports of 4 HS categories of goods constituted about 49% of the total goods exported to Armenia in 2022. However, Lebanese imports from Armenia are not diversified, and imports of one HS category, which is live animals, constitute 83% of the total goods imported from Armenia in 2022.

According to the trade exchange movement between the two countries in the year 2022, the share of imports of animal, agricultural, and food industry products from Armenia amounted to more than \$2 million, representing 84 percent of the total Lebanese imports from it, while this share amounted to 15 percent of the total Lebanese imports from all countries. The value of this share in Lebanon's exports to Armenia amounted to 428 thousand dollars, or 27 percent, while this share amounted to 21 percent of the total Lebanese exports to all countries.

Export Potential from Lebanon to Armenia

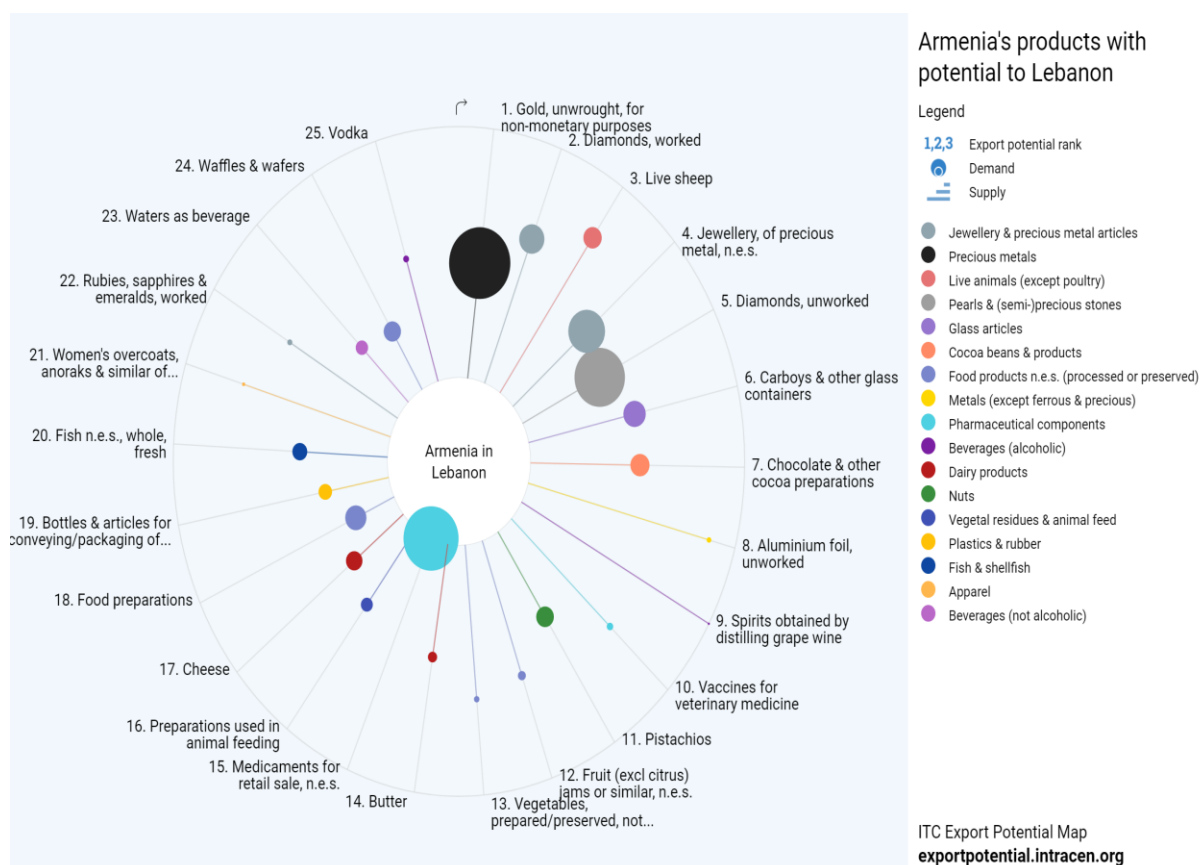
| Products | Export Potential (thousand \$) | Actual Export (thousand \$) | Unrealized Potential (thousand \$) | Tariff faced by Lebanon in Armenia | Number of Requirements needed to Export |
|-------------------------|-----------------------------------|--------------------------------|---------------------------------------|------------------------------------|---|
| Unused postage stamps | 157 | 0 | 157 | 5% | 1 |
| Diamonds, Unworked | 75 | 0 | 75 | 0 | 4 |
| Waters as beverage | 52 | 0 | 52 | 8% | 45 |
| Oranges, fresh or dried | 38 | 0 | 38 | 5% | 41 |

Lebanon has the highest supply capacity in Concrete/mortar mixers. Unused postage stamps; stamp-impressed paper; banknotes; cheques; stock is the product that faces the strongest demand potential in Armenia.



Export Potential from Armenia to Lebanon

| Products | Export Potential (thousand \$) | Actual Export (thousand \$) | Unrealized Potential (thousand \$) | Tariff Imposed by Lebanon on Armenia | Number of Requirements to Import |
|---|-----------------------------------|--------------------------------|---------------------------------------|--------------------------------------|----------------------------------|
| Gold, unwrought, for non-monetary purposes | 301 | 0 | 301 | 0% | 3 |
| Diamonds, worked | 230 | 0 | 230 | 0% | 3 |
| Jewellery, of precious metal | 99 | 8.7 | 91 | 5% | 3 |
| Fish whole, fresh | 7.9 | 0 | 7.9 | 5% | 7 |
| Armenia has the highest supply capacity in Spirits obtained by distilling grape wine. Gold, unwrought, for non-monetary purposes is the product that faces the strongest demand potential in Lebanon. | | | | | |



Bilateral Agreements between the Two Countries

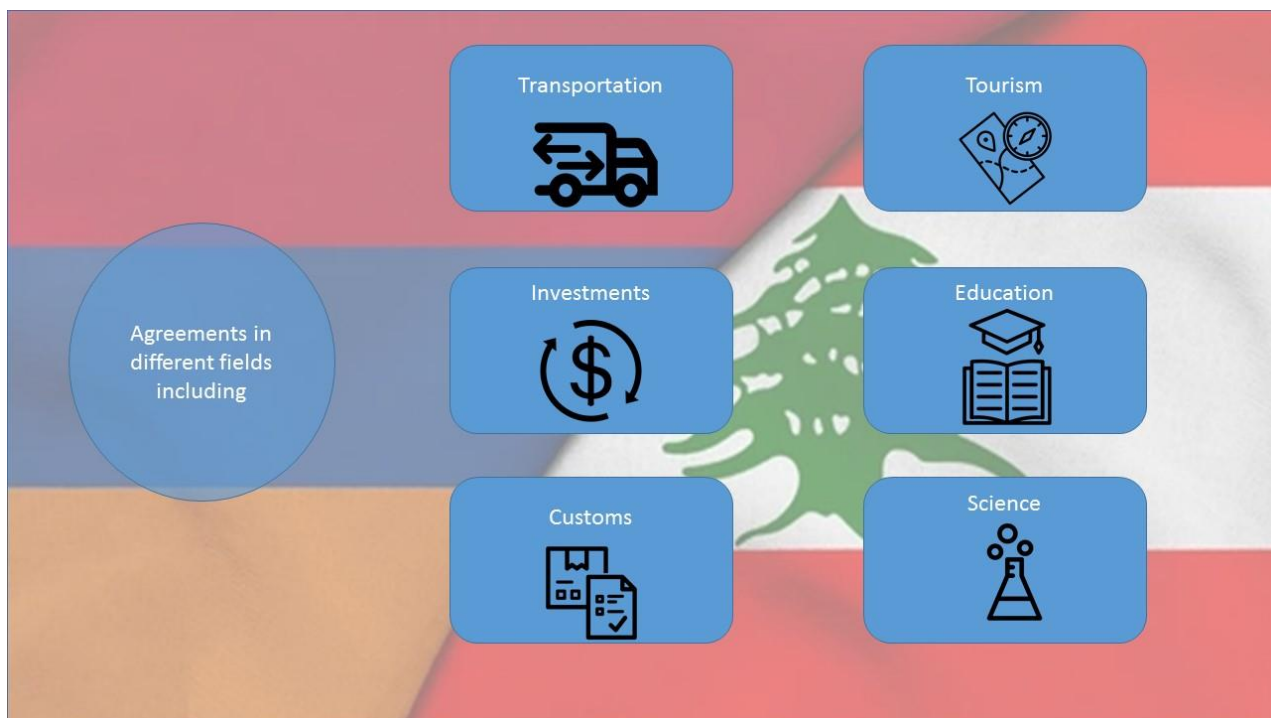
Data from the Chambers of Commerce and Industry in Armenia indicates that the value of investments by Lebanese of Armenian origin in Armenia is more than \$ 400 million dollars in the sectors of cellular communications, banks, food factories, nut cultivation, the coffee and chocolate industry and the tourism sector. It is assumed that the value and volume of these investments will play an important role in developing relations between Lebanon and Armenia.

There are currently opportunities to strengthen trade and investment relations between the two countries, especially since Armenia is a tourist country and the Lebanese are in a constant search for new markets.

The relations between Lebanon and Armenia are close and solid, and have been translated in recent years into several agreements, the most important of which are:

- Convention on the Avoidance of Double Taxation and the Prevention of Evasion of Taxes Imposed on Income and Capital in 1999.
- Agreement to stimulate and protect mutual investments in 1998.
- Trade, economic and scientific-technical cooperation agreement in 1998.
- Agreement on international land transport in 1996.

In addition to several agreements in the scientific, agricultural and tourism fields, and agreements on the recognition of conformity certificates and in the fields of specifications and standards, with the aim of encouraging trade exchange between the two countries.



| Agreement | Official Gazette | Date |
|--|-------------------------|-------------|
| International land transport agreement | 34 | 1996 |
| An agreement to stimulate and protect mutual investments | 14 | 1998 |
| Agreement on cooperation and mutual assistance in the customs field | 51 | 1998 |
| Friendship and cooperation agreement | 51 | 1998 |
| Agreement on trade, economic and scientific-technical cooperation | 51 | 1998 |
| Agreement to avoid double taxation | 10 | 1999 |
| Cooperation agreement in the field of higher education and science | 10 | 1999 |
| Cooperation agreement in the field of secondary education | 10 | 1999 |
| Cooperation agreement in the tourism field | 35 | 1999 |
| Cultural cooperation agreement | 52 | 1999 |
| Authorizing the government to conclude an agreement on cooperation in the field of public health and science | 42 | 2001 |
| Concluding a military and military technical cooperation agreement between the Republic of Armenia and the Lebanese Republic | 53 | 2001 |
| Concluding an agricultural cooperation agreement between the Ministries of Agriculture in Lebanon and Armenia | 34 | 2004 |
| Concluding a memorandum of understanding between the General Corporation for the Promotion of Investments in Lebanon and the Armenian Development Agency | 32 | 2006 |
| Agreement between Lebanon and Armenia on mutual recognition of documents related to higher education and academic degrees | 49 | 2007 |
| Concluding an executive program on tourism cooperation between the Government of the Lebanese Republic and the Government of the Republic of Armenia. | 16 | 2012 |
| Concluding an executive program on cultural cooperation for the years 2012 - 2014 between the government of the Lebanese Republic and the government of the Republic of Armenia. | 20 | 2012 |
| Concluding a memorandum of understanding for cooperation in the environmental field between the government of the Lebanese Republic and the government of the Republic of Armenia. | 20 | 2012 |
| Concluding an executive agreement on mutual recognition of conformity certificates between... | 23 | 2012 |
| Concluding a memorandum of understanding between the Ministry of Industry of the Lebanese Republic and the Ministry of Economy of the Republic of Armenia. | 38 | 2012 |
| Concluding a cooperation protocol in the fields of specifications and standards between the governments of Lebanon and Armenia. | 41 | 2012 |
| Concluding an agreement between Lebanon and Armenia on cancelling visa requirements to visit its territory | 12 | 2013 |
| Approval of concluding a military cooperation agreement between the government of Lebanon and Armenia | 29 | 2021 |
| Concluding a military cooperation agreement between the Lebanese Republic and the Republic of Armenia | 37 | 2021 |